

**ILMAILUHALLITUS**  
NATIONAL BOARD OF AVIATION

PL 50  
SF-01531 VANTAA  
FINLAND  
Puhelin/Telephone 90-82 921  
international +358 0 82 921  
Telex 121247 AVIA SF

ILMAILUHALLITUKSEN TIEDOTUKSIA  
INFORMATION FROM THE NATIONAL BOARD OF AVIATION

**MUUTOSMÄÄRÄYS**  
**AIRWORTHINESS**  
**DIRECTIVE**

M 1480/87

11.11.1987



M-määräyksen noudattaminen on ilma-aluksen jatkuvan lentokelpoisuuden edellytyksenä. Määräyksen mukaisen toimenpiteen saa tehdä ja kuitata, ellei määräyksessä toisin mainita, ilmailuvälinekorjaamo tai lupakirjamekaanikko kelpuutuksensa mukaisesti, purjelentokoneiden ja harrasteilma-alusten osalta huollosta vastaava henkilö. Tehty toimenpide on merkittävä ilma-aluksen teknilliseen päiväkirjaan tai purjelentokoneen matkapäiväkirjaan.

1480. AM - SAFE. Turvavöiden soljen tarkastus

Koskee: Kaikkia Suomessa rekisteröityjä ilma-aluksia

Viite: FAA AD 87-17-06

Voimaantulo: 10.12.1987

Toimenpiteet:

- A. Tarkasta ennen seuraavaa lentoa, onko ilma-alukseen asennettu AM-SAFE:n valmistamia turvavöitä, osanumero 501825-403, 501907-401, 501907-403, 501907-405, 502061-401, 502147-401 tai 502147-403. Osanumero on merkitty vyöhön kiinnityskorvakkeen lähelle kiinnitettyyn metalli- tai paperilappuun.


Jos näitä vöitä ei ole asennettu, ei lisätoimia vaadita, ja määräys voidaan kuitata tehdyksi. Jos näitä vöitä on asennettu, niin tee kohdan B mukaiset toimenpiteet 10.3.1988 mennessä.

- B. Tarkasta istuinvyön lukon soljen LOT-numero kuvan 1 mukaisesti. Jos Lot-numero ei ole 04, ei lisätoimia tarvita. Jos Lot-numero on 04, niin vaihda solki uuteen, jonka Lot-numero on jokin muu kuin 04 seuraavasti (Kuva 2):

Löysää vyötä kiristystapin ympäriltä. Lyö sokka ulos. Irrota kiristystappi vetämällä akselin suuntaisesti ja nostamalla sokkatapin vastaisesta päästä. Uusi solki ja kiristystappi asennetaan tämän jälkeen paikoilleen ja varmistetaan uudella sokalla. Varmistu siitä, että sokkatappi ei pistä ulos kiristystapista.

AM-SAFE Service Bulletin AS001 käsittelee tätä asiaa.

Toimistopäällikkö

  
Kim Salonen

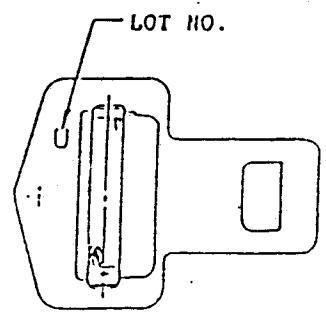


FIGURE 1

Kuva/Bild 1

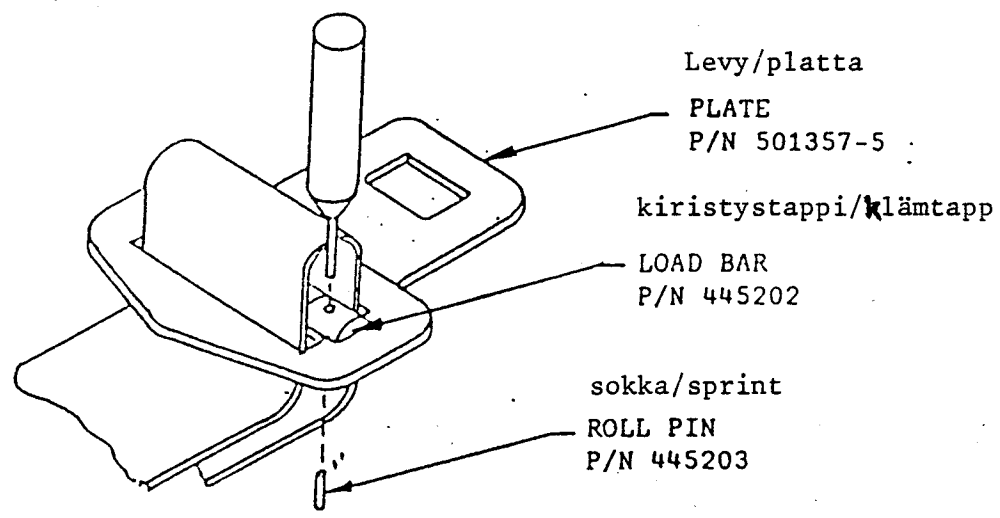


FIGURE 2

Kuva/Bild 2